

## Benutzerhandbuch für Hundehalter

Liebe Hundehalterin, lieber Hundehalter

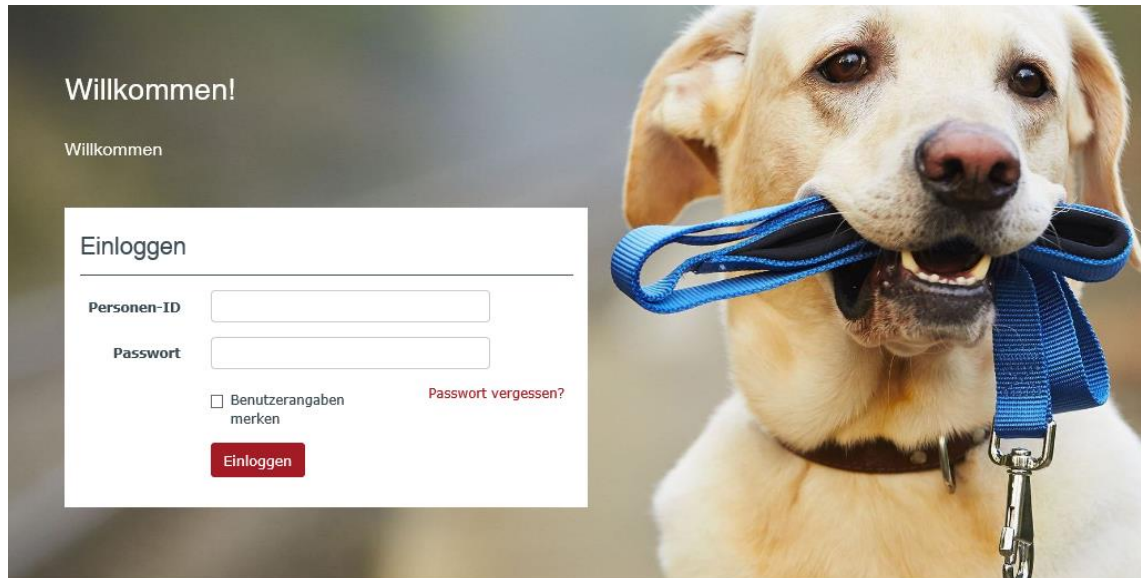
Sie halten das Benutzerhandbuch für AMICUS – die moderne Datenbank zur Registrierung von Hunden in der Schweiz – in den Händen. Unter anderem finden Sie darin, wie Sie sich auf AMICUS einloggen. Sie sehen, wie und welche Personen- und Hundedaten Sie selbst ändern können und wie Sie eine Ferienadresse für Ihren Hund eintragen können.

Bei Fragen und/oder Unklarheiten wenden Sie sich an den Helpdesk: 0848 777 100 oder schreiben eine E-Mail an: [info@amicus.ch](mailto:info@amicus.ch)

### Inhalt


|          |  |          |
|----------|--|----------|
| <b>1</b> | <b>Login</b> .....                                   | <b>2</b> |
| <b>2</b> | <b>Benutzerdaten</b> .....                           | <b>2</b> |
| <b>3</b> | <b>Personendaten</b> .....                           | <b>3</b> |
| 3.1      | Personendaten bearbeiten.....                        | 4        |
| <b>4</b> | <b>Tiere verwalten</b> .....                         | <b>4</b> |
| 4.1      | Details Eigene Tiere .....                           | 4        |
| 4.2      | Hund ins Ausland abgeben (Exportieren) .....         | 6        |
| 4.3      | Hund innerhalb der Schweiz abgeben (Weitergabe)..... | 7        |
| 4.4      | Hund übernehmen .....                                | 8        |
| <b>5</b> | <b>Daten bearbeiten</b> .....                        | <b>9</b> |
| 5.1      | Tierdetails.....                                     | 9        |
| 5.2      | Ferienadresse .....                                  | 10       |
| 5.3      | Hunde-Identitätskarte bestellen.....                 | 10       |
| 5.4      | Verwendungszweck .....                               | 11       |

## 1 Login




Als Hundehalter können Sie sich auf AMICUS entweder mit den Logindaten von ANIS oder mit den Logindaten, welche Ihnen nach der Registrierung als Hundehalter bei der Gemeinde (ab 01.01.2016) von AMICUS zugeschickt wurden.

## 2 Benutzerdaten



Wählen Sie Details ...



... und Sie sehen Ihre Personendaten, welche Sie teilweise selbst bearbeiten können, indem Sie auf Daten bearbeiten klicken.

Sie sehen "eigenen Tiere", "verstellte Tiere" und "Übernahme innerhalb der Schweiz".

### 3 Personendaten

#### Personendaten

|                     |            |                   |               |                       |                         |
|---------------------|------------|-------------------|---------------|-----------------------|-------------------------|
| <b>Personen-ID</b>  | 63896483   | <b>Strasse</b>    | Morgenstrasse | <b>Telefonnummer</b>  | 0791212125              |
| <b>Vorname</b>      | Christoph  | <b>Hausnummer</b> | 129           | <b>E-Mail-Adresse</b> | tanja.zirm@identitas.ch |
| <b>Nachname</b>     | Winzeler   | <b>PLZ</b>        | 2126          | <b>Sprache</b>        | französisch             |
| <b>Geburtsdatum</b> | 24.06.1981 | <b>Ort</b>        | Les Verrières | <b>Rolle</b>          | Haustierhalter          |
| <b>Geschlecht</b>   | männlich   | <b>Gemeinde</b>   | Les Verrières |                       |                         |

[Daten bearbeiten](#)

#### Eigene Tiere

| Tierart | Tiername  | von-Datum  | bis-Datum | de_AnimalKeepingS... |                         |
|---------|-----------|------------|-----------|----------------------|-------------------------|
| Hund    | Dr. Doggy | 07.10.2015 |           | Bestätigt            | <a href="#">Details</a> |
| Hund    | Bruce22   | 10.11.2015 |           | Bestätigt            | <a href="#">Details</a> |

Anzeigen der Elemente 1 - 2 von 2

#### Verstellte Tiere

| Tierart     | Tiername | Geschlecht | Gattung | Vorname | Nachname | Telefonnummer |  |
|-------------|----------|------------|---------|---------|----------|---------------|--|
| keine Daten |          |            |         |         |          |               |  |

#### Übernahme innerhalb der Schweiz

| Gattung     | Name | Geschlecht | Rasse | Vorname | Nachname | Telefonnummer |  |
|-------------|------|------------|-------|---------|----------|---------------|--|
| keine Daten |      |            |       |         |          |               |  |

### 3.1 Personendaten bearbeiten

Sie können die Telefonnummer, die E-Mail Adresse und die Sprache selbst ändern. Mit Speichern können Sie die Änderungen sichern.

#### Personendaten bearbeiten

Personen-ID 63896483

|                     |            |                   |  |                       |  |
|---------------------|------------|-------------------|--|-----------------------|--|
| <b>Vorname</b>      | Christoph  | <b>Strasse</b>    | <input type="text" value="Morgenstrasse"/> | <b>Telefonnummer</b>  | <input type="text" value="0791212125"/>              |
| <b>Nachname</b>     | Winzeler   | <b>Hausnummer</b> | <input type="text" value="129"/>           | <b>E-Mail-Adresse</b> | <input type="text" value="tanja.zirm@identitas.ch"/> |
| <b>Geburtsdatum</b> | 24.06.1981 | <b>PLZ</b>        | <input type="text" value="2126"/>          | <b>Sprache</b>        | <input type="text" value="französisch"/>             |
| <b>Geschlecht</b>   | männlich   | <b>Gemeinde</b>   | <input type="text" value="Les Verrières"/> | <b>Rolle</b>          | Haustierhalter                                       |
|                     |            | <b>Ort</b>        | <input type="text" value="Les Verrières"/> |                       |  |

Abbrechen

Speichern

## 4 Tiere verwalten

### 4.1 Details Eigene Tiere

Einträge zu Ihrem/n eigenen Hund/en können Sie einsehen und bearbeiten, indem Sie auf Details klicken.

#### Eigene Tiere

| Tierart | Tiername  | von-Datum  | bis-Datum | de_AnimalKeepingS... |  |
|---------|-----------|------------|-----------|----------------------|--|
| Hund    | Dr. Doggy | 07.10.2015 |           | Bestätigt            | <input type="button" value="Details"/> |
| Hund    | Bruce22   | 10.11.2015 |           | Bestätigt            | <input type="button" value="Details"/> |

Anzeigen der Elemente 1 - 2 von 2

Sie sehen die Grunddaten zum ausgewählten Hund. Die Grunddaten können nur durch den Tierarzt geändert werden.

Sie haben die Möglichkeit, Ihren Hund ins Ausland zu exportieren oder ihn einem Hundehalter in der Schweiz weiter zu geben.

Benutzerkonto ▾

## Grunddaten

|                        |              |                |           |              |           |
|------------------------|--------------|----------------|-----------|--------------|-----------|
| <b>Mikrochipnummer</b> | microchip02  | <b>Gattung</b> | Hund      | <b>Rasse</b> | Treibhund |
| <b>Kennzeichnung</b>   | Keine Angabe | <b>Name</b>    | Dr. Doggy |              |           |

Tierdetails >

Tierhaltung >

Ereignisse >

Veterinär >

Tierhalter bei Geburt/Import >

Aktueller Tierhalter >

Ferienadresse >

Hunde-Identitätskarte bestellen >

Herdenschutzhund >

Verwendungszweck >

Spezielle Merkmale >

Exportieren

Weitergabe

Zurück

## 4.2 Hund ins Ausland abgeben (Exportieren)

### Export

|                                    |                       |                         |
|------------------------------------|-----------------------|-------------------------|
| <b>Mikrochipnummer</b> microchip02 | <b>Gattung</b> Hund   | <b>Rasse</b> Treibhunde |
| <b>Kennzeichnung</b> Keine Angabe  | <b>Name</b> Dr. Doggy |                         |

|                    |  |                 |                      |                   |                      |
|--------------------|--|-----------------|----------------------|-------------------|----------------------|
| <b>Exportdatum</b> | <input type="text"/>                     | <b>Vorname</b>  | <input type="text"/> | <b>Strasse</b>    | <input type="text"/> |
| <b>Land</b>        | <input type="text" value="Deutschland"/> | <b>Nachname</b> | <input type="text"/> | <b>Hausnummer</b> | <input type="text"/> |
|                    |  |                 |                      | <b>PLZ</b>        | <input type="text"/> |
|                    |  |                 |                      | <b>Ort</b>        | <input type="text"/> |

Abbrechen

Speichern

Füllen Sie die geforderten Felder aus und sichern Sie ihre Angaben mit dem Speichern Button. Mit Abbrechen kehren Sie zu den Grunddaten zurück.

### 4.3 Hund innerhalb der Schweiz abgeben (Weitergabe)

Benutzerkonto ▾

#### Tier abgeben

|                        |              |                |              |              |              |
|------------------------|--------------|----------------|--------------|--------------|--------------|
| <b>Mikrochipnummer</b> | Keine Angabe | <b>Gattung</b> | Keine Angabe | <b>Rasse</b> | Keine Angabe |
| <b>Kennzeichnung</b>   | Keine Angabe | <b>Name</b>    | Keine Angabe |              |              |

Neuer Halter

Weitergegeben an

|                    |                                      |                     |                      |
|--------------------|--------------------------------------|---------------------|----------------------|
| <b>Personen-ID</b> | <input type="text" value="1100908"/> | <b>Geburtsdatum</b> | <input type="text"/> |
| <b>Vorname</b>     | <input type="text" value="Chri"/>    |                     |                      |
| <b>Nachname</b>    | <input type="text"/>                 |                     |                      |

Abbrechen

Abgeben

Neuer Halter

Weitergegeben an

|                    |  |                     |                      |
|--------------------|--|---------------------|----------------------|
| <b>Personen-ID</b> | <input type="text" value="11009080"/>  | <b>Geburtsdatum</b> | <input type="text"/> |
| <b>Vorname</b>     | <input type="text" value="Christoph"/> |                     |                      |
| <b>Nachname</b>    | <input type="text" value="Winzeler"/>  |                     |                      |

Abbrechen

Abgeben

Um Ihren Hund einem anderen Tierhalter abgeben zu können, müssen Sie zwingend die Personen-ID sowie Vor- und Nachname vollständig und korrekt eintragen. Solange die Angaben nicht korrekt eingegeben sind, erscheint ein X. Erst wenn die Angaben korrekt sind, erscheint ein ✓. Sichern Sie Ihre Angaben mit dem Abgeben Button. Mit Abbrechen kehren Sie zu den Grunddaten zurück.

#### 4.4 Hund übernehmen

##### Übernahme innerhalb der Schweiz

| Gattung | Name  | Geschlecht | Rasse      | Vorname | Nachname | Telefonnummer |                   |
|---------|-------|------------|------------|---------|----------|---------------|-------------------|
| Hund    | Hund2 | männlich   | Treibhunde | Nicolas | Gerber   | 0793998566    | <b>Übernehmen</b> |

⏪ ⏩ 1 ⏪ ⏩
Anzeigen der Elemente 1 - 1 von 1

Wenn Ihnen ein Tierhalter einen Hund übergibt, können Sie ihn übernehmen, indem Sie den Übernehmen Button drücken. Der Hund erscheint danach bei Ihren eigenen Tieren.

##### Eigene Tiere

| Tierart | Tiername | von-Datum  | bis-Datum | Status    |         |
|---------|----------|------------|-----------|-----------|---------|
| Hund    | Fyffi    | 26.11.2015 |           | Bestätigt | Details |
| Hund    | Hund2    | 27.11.2015 |           | Bestätigt | Details |

⏪ ⏩ 1 ⏪ ⏩
Anzeigen der Elemente 1 - 2 von 2

##### Verstelte Tiere

| Tierart | Tiername | Geschlecht | Gattung | Vorname | Nachname | Telefonnummer |             |
|---------|----------|------------|---------|---------|----------|---------------|-------------|
|         |          |            |         |         |          |               | keine Daten |

⏪ ⏩ 0 ⏪ ⏩

##### Übernahme innerhalb der Schweiz

| Gattung | Name | Geschlecht | Rasse | Vorname | Nachname | Telefonnummer |             |
|---------|------|------------|-------|---------|----------|---------------|-------------|
|         |      |            |       |         |          |               | keine Daten |

⏪ ⏩ 0 ⏪ ⏩



## 5 Daten bearbeiten

### 5.1 Tierdetails

Änderungen in Tierdetails können Sie vornehmen, indem Sie die Spalte öffnen, und den Bearbeiten Button drücken.

#### Grunddaten

|                        |                 |                |       |              |           |
|------------------------|-----------------|----------------|-------|--------------|-----------|
| <b>Mikrochipnummer</b> | 276271270915022 | <b>Gattung</b> | Hund  | <b>Rasse</b> | Undefined |
| <b>Kennzeichnung</b>   | Keine Angabe    | <b>Name</b>    | Fyffi |              |           |

|   |                                |                             |              |                                     |                          |
|---|--------------------------------|-----------------------------|--------------|-------------------------------------|--------------------------|
| Tierdetails  |                                |                             |              |                                     |                          |
| <b>Rassentyp 1</b>  | American Staffordshire Terrier | <b>Geburtstag</b>           | 05.08.2015   | <b>Exportland</b>                   | Keine Angabe             |
| <b>Rassentyp 2</b>  | Zwergschnauzer                 | <b>Importdatum</b>          | Keine Angabe | <b>Schutzhund</b>                   | <input type="checkbox"/> |
| <b>Gewichtskategorie</b>  | Medium                         | <b>Chip implantiert am:</b> | 25.11.2015   | <b>Herdenschutzhund</b>             | <input type="checkbox"/> |
| <b>Farbe</b>  | grau meliert                   | <b>Registrierungsdatum</b>  | 26.11.2015   | <b>Offizieller Herdenschutzhund</b> | <input type="checkbox"/> |
| <b>Geschlecht</b>   | weiblich                       | <b>Exportdatum</b>          | Keine Angabe |                                     |                          |
|   |                                | <b>Todesdatum</b>           | Keine Angabe |                                     |                          |

**Bearbeiten**

Sie können die Farbe eingeben, das Geschlecht wählen und das Todesdatum erfassen. Sie können einen Herdenschutzhund-Vermerk auswählen. Mit Speichern können Sie die Angaben sichern. Mit Abbrechen kehren Sie zu den Grunddaten zurück.

## 5.2 Ferienadresse

Ferienadresse ▼

|                   |   |                      |                      |                   |                      |
|-------------------|---|----------------------|----------------------|-------------------|----------------------|
| <b>Startdatum</b> | <input type="text" value="27.11.2015"/> | <b>Vorname</b>       | <input type="text"/> | <b>Strasse</b>    | <input type="text"/> |
| <b>Datum bis</b>  | <input type="text" value="27.12.2015"/> | <b>Nachname</b>      | <input type="text"/> | <b>Hausnummer</b> | <input type="text"/> |
|                   |   | <b>Telefonnummer</b> | <input type="text"/> | <b>PLZ</b>        | <input type="text"/> |
|                   |   |                      |                      | <b>Ort</b>        | <input type="text"/> |

---

Hunde-Identitätskarte bestellen ▶

Herdenschutzhund ▶

Verwendungszweck ▶

Spezielle Merkmale ▶

---

Sie können für eine gewisse Zeitspanne eine Ferienadresse für Ihren Hund angeben. Mit Speichern sichern Sie Ihre Angaben.

## 5.3 Hunde-Identitätskarte bestellen

Hunde-Identitätskarte bestellen ▼

| Bestelldatum | Dokument      | Bestellende Person | Status      |
|--------------|---------------|--------------------|-------------|
| 26.11.2015   | identity_card | Tanja Zirm         | Registriert |

---

Herdenschutzhund ▶


Verwendungszweck ▶

Spezielle Merkmale ▶

---


Durch Klicken auf den Bestellen Button wird Ihnen die PetCard zugestellt.


## 5.4 Verwendungszweck




Verwendungszweck 

Verwendungszweck

|                          |                       |
|--------------------------|-----------------------|
| <input type="checkbox"/> | Begleithunde          |
| <input type="checkbox"/> | Hund für Tierversuche |
| <input type="checkbox"/> | Behindertenhunde      |
| <input type="checkbox"/> | Blindenführhunde      |
| <input type="checkbox"/> | Diensthunde           |
| <input type="checkbox"/> | Herdenschutzhunde     |
| <input type="checkbox"/> | Jagdhunde             |
| <input type="checkbox"/> | Rettungshunde         |
| <input type="checkbox"/> | Treibhunde            |



Spezielle Merkmale 

Wählen Sie den/die Verwendungszweck/e aus und sichern Sie Ihre Angaben mit dem Speichern Button.

Die anderen Spalten (Tierhaltung, Ereignisse, Veterinär, Tierhalter bei Geburt/Import, Aktueller Tierhalter und Spezielle Merkmale) stehen Ihnen als Ansicht zur Verfügung.